

Cdiscount *bébé*

EN PARTENARIAT AVEC LE MAGAZINE **BABYBOOM**

Votre bébé ne vous le dira jamais,
mais quels super parents vous faites !

VOYAGE

POUSSETTES,
SIÈGES AUTO...
ON VOUS CONSEILLE.

CHAMBRE

MEUBLES & DÉCO,
LES DERNIÈRES
TENDANCES !

ÉVEIL
REPAS
TOILETTE
ALLAITEMENT
SÉCURITÉ



Cdiscount • à volonté

**La famille
c'est sacré.**

**Vos
avantages
aussi.**

**La livraison en express, gratuite et illimitée :
sur + de 250 000 articles dès 10€ d'achat.
Plus de rupture de couches ou de petits pots !**



Les avantages Cdiscount Famille :

remises permanentes sur une sélection de produits du quotidien - jusque 20% sur les couches, bons d'achat naissance et anniversaire... : famille, on vous gâte !



**Les ventes privilèges
et des remises exclusives :**

de nouvelles offres en exclusivité sur les plus grandes marques chaque semaine : ah ça... c'est que pour le plaisir.



La presse en ligne illimitée :

ELLE, Public, l'Express, plus de 200 titres de votre presse préférée : ce sera parfait pendant la sieste de bébé.



Le Pass à Volonté :

le meilleur des bons plans partenaires : la cerise sur le gâteau !

Sommaire

édito

Chez Cdiscount, depuis 20 ans, nous n'avons eu de cesse d'évoluer pour nous adapter et anticiper vos besoins et envies.

Nous avons gardé le même cap avec l'ambition de démocratiser les produits et services pour les rendre accessibles à tous. C'est pour ces raisons qu'aujourd'hui, nous sommes devenus LE multi-spécialiste français et 1 français sur 3 nous rend visite chaque mois.

En venant chez nous pour l'arrivée de votre (futur) petit bout de chou, vous savez que vous retrouvez toujours des produits de qualité parmi les plus grandes marques et des promotions exceptionnelles.

Un bébé c'est que du bonheur... mais en pratique, cela demande une certaine organisation et un certain attirail : vêtements, articles de toilette, pour la maternité, installation de la chambre et décoration, alimentation, sécurité, équipement, jeux d'éveil, premier voyage, et cetera et cetera...

Notre engagement : vous accompagner pas à pas dès la préparation de l'arrivée de Bébé, de la liste de naissance à celle des produits du quotidien.

Notre objectif : votre plaisir et votre sérénité.

Toutes nos félicitations pour cet heureux événement.

Adeline, Responsable univers Cdiscount Bébé (et maman heureuse).

INTRO 2

bébé...

SE PROMÈNE 4

POUSSETTES,
SIÈGES AUTO...
ON VOUS CONSEILLE.

DORT ET S'HABILLE 10

MEUBLES & DÉCO,
LES DERNIÈRES
TENDANCES !

S'ÉVEILLE 14

MANGE 16

FAIT SA TOILETTE 20

ET L'ALLAITEMENT 23

EN SÉCURITÉ 24

BÉBÉ A TOUTE VOTRE ATTENTION, ET VOUS LA NÔTRE !

SPÉCIALISTE DE L'UNIVERS BÉBÉ DEPUIS PLUS DE 10 ANS, NOTRE ÉQUIPE C'EST 13 EXPERTS PUÉRICULTURE. 8 MAMANS ET 1 PAPA QUI, AU QUOTIDIEN, TRAVAILLENT POUR VOUS PROPOSER UNE OFFRE PRODUITS DE QUALITÉ EN COLLABORATION AVEC LES PLUS GRANDES MARQUES PUÉRICULTURE.



Adeline, c'est la chef de la tribu, la Supermaman de l'équipe puériculture depuis 4 ans. C'est elle qui a fait de Cdiscount Bébé une véritable marque de confiance pour les parents.

Isabelle, les sièges auto et les poussettes n'ont plus de secrets pour elle.

Fannie, vous accompagne avec les produits nomades, et dans l'éveil de Bébé. Une fée penchée sur les berceaux !

Beryl, sait créer des cocons de douceur pour que les bébés dorment comme des bébés ! Demandez-lui la lune, elle vous l'apporte !

Julie, maternité, produits d'hygiène, bain et sécurité domestique ? C'est l'experte !

Marylin, des petits pots aux sucettes de Bébé (miam), en passant par l'équipement du repas, c'est elle la tata gâteau.

Florian & Laetitia, grâce à eux, les produits recommandés par les experts puériculture apparaissent - presque par magie - en vitrine, pour vous, au meilleur prix.

Melissa & Amandine, sans elles, rien n'est possible. Elles veillent à ce que les produits soient toujours disponibles pour vous !

Coralie, Hassina & Emma, travaillent avec les plus grandes marques de puériculture pour que vous ayez toujours le choix de produits adaptés à vos besoins.

Nous œuvrons tous ensemble pour vous accompagner dans l'arrivée, la croissance et l'éveil de votre (futur) petit bout.

Notre mission :

vous guider et vous donner accès au meilleur et au meilleur prix, tout simplement, que vous n'ayez plus qu'à profiter des instants de bonheur qui vous attendent.

Retrouvez chez Cdiscount un large choix de produits, nos sélections, les nouveautés, les dernières innovations et nos services pour vous et votre bébé :

- ★ De la poussette au siège auto,
- ★ De la décoration de la chambre au sommeil de Bébé,
- ★ Des premiers biberons aux premiers repas,
- ★ Du bien-être de la maman aux premiers éveils,
- ★ Sans oublier l'équipement et l'organisation !
- ★ **Au total : plus de 330 000 produits rigoureusement approuvés par les bébés et leurs parents !**



Votre liste de naissance chez Cdiscount

Retrouvez tous les équipements, vêtements, doudous, joujoux des plus grandes marques au meilleur prix pour vos proches.

C'est simple, facile et gratuit !

Votre quotidien simplifié avec Cdiscount Abonnement

Offrez-vous du temps avec bébé plutôt qu'à faire les courses !

Un bébé, c'est de l'amour, de la joie et beaucoup beaucoup d'organisation...

Et si vous gagniez du temps (énormément de temps) sur les courses et les besoins du quotidien (couches, laits infantiles et aliments, produits d'hygiène et de soin).

- Moins cher
- Livrés automatiquement et gratuitement
- Sans engagement

Et en + : bénéficiez de **20% de remise** sur les couches avec Cdiscount à volonté !



EN PROMENADE AVEC BÉBÉ !

AU QUOTIDIEN, EN WEEK-END OU EN VOYAGE, PRENEZ LE TEMPS DE VOUS RAPPROCHER DE VOTRE BÉBÉ ET DE PARTAGER DES MOMENTS DE BONHEUR QUI SORTENT DU QUOTIDIEN. DÈS SES PREMIERS MOIS, BÉBÉ PEUT VOYAGER PARTOUT ET TRÈS CONFORTABLEMENT GRÂCE À UN BON ÉQUIPEMENT. ÉVADEZ-VOUS EN FAMILLE SANS CRAINTE, VOUS CRÉEREZ DES LIENS ENCORE PLUS FORTS ENTRE VOUS ET VOTRE BÉBÉ.

Pour une balade, un simple week-end ou un départ en voyage, soyez bien équipé ! Quel que soit le type de sortie, il est préférable de toujours prendre le sac à langer de bébé. Pour une sortie entre amis ou pour faire une petite course, nous vous conseillons d'utiliser un porte-bébé ou une écharpe de portage, c'est très pratique. Pour les promenades plus longues, prenez une poussette et pour les déplacements en voiture, veillez à choisir un siège auto adapté à l'âge de votre enfant. Pensez aussi, pour vos longs déplacements, à vérifier que votre lieu de séjour est équipé d'un lit pour bébé. Dans le cas contraire, prévoyez un lit parapluie, un indispensable jusqu'aux 3 ans de votre enfant.

L'INCONTOURNABLE SAC À LANGER

Selon les besoins, il existe différents sacs à langer : des petits pour les sorties et balades quotidiennes, et des modèles plus évolués pour les voyages. Un sac à langer peut être modulable, évolutif, petit, grand, étanche, mode... Vous pourrez y mettre tout le nécessaire pour les soins de bébé (couches, lingettes, crème solaire...) sans oublier son doudou et des jouets qu'il aime bien et rappellent son chez-lui. Pour sortir l'esprit léger, choisissez un sac à langer à la fois pratique et commode, certains s'apparentent même à de véritables sacs à main !

PORTE-BÉBÉ OU ÉCHARPE DE PORTAGE ?

Il existe plusieurs façons de porter son bébé : en écharpe de


portage, en porte-bébé ventral ou dorsal.

Porter son bébé en écharpe contre soi, en l'enroulant dans un long tissu solide et élastique noué sur le ventre et les hanches, offre une grande liberté de mouvement. Ce portage permet au bébé d'être en contact permanent avec sa maman ou son papa et de se sentir en sécurité. Le porte-bébé est lui aussi rassurant et permet tout autant d'être à proximité de bébé. Il existe différents modèles permettant de porter bébé, de façon ventrale, dorsale ou sur le côté. Certains modèles combinent les trois positions. Vous trouverez forcément celui qui vous convient !

L'INDISPENSABLE LIT PARAPLUIE

Le lit parapluie offre le confort nécessaire pour que votre

TOP AVIS
CLIENT



*BEABA Sac à langer
Genève II « Play Print »*

bébé passe une bonne nuit en dehors de chez lui. En effet, dès la naissance, votre bébé pourra dormir à n'importe quel endroit grâce à ce lit d'appoint qui s'installe très rapidement et facilement. Du lit simple pour les voyageurs occasionnels au lit bien équipé, vous trouverez votre bonheur. Certains intègrent un plan à langer, une arche de jeux, des compartiments de rangement ou un réducteur de profondeur.

CHOISISSEZ BIEN VOTRE SIÈGE AUTO


Votre bébé aura besoin d'un siège auto dès la sortie de la maternité pour rentrer à la maison en toute sécurité. Et si vous profitez de votre grossesse pour sélectionner cet indispensable ? Il est recommandé d'acheter un siège auto neuf homologué ECE R129 (ou ECE R44) plutôt qu'un produit d'occasion dont vous ne connaissez pas l'historique et qui peut être endommagé sans que cela ne soit visible à l'œil nu. Quel que soit son type (groupe 0, 0+, 0+/1, 1, 1/2/3, 2/3 ou 3), le siège auto doit s'adapter à la morphologie,

GROUPES SIÈGES ET POIDS

GROUPE 0/0+



Siège nacelle sécurité auto
De 0 à 10 kg (0 à 6 mois)



Siège coque
De 0 à 13 kg (0 à 12 mois)

GROUPE 0+/1



Siège auto
De 0 à 18 kg (0 à 4 ans)



*BABYMOOV Sac à Langer
Couffin 2 en 1*

la taille et l'âge de votre enfant et répondre aux normes européennes en vigueur afin d'assurer un maximum de protection.

Les types de siège auto

Dès la naissance de votre enfant, vous pouvez utiliser un siège auto **groupe 0** (nacelle sécurité auto ou coque utilisable jusqu'à 10 kilos), **groupe 0+** (siège coque utilisable jusqu'à 13 kilos) ou **groupe 0+/1** (siège utilisable jusqu'à 18 kilos). Les avantages de chacun ? Idéale pour les longs trajets, la nacelle sécurité auto de groupe 0 permet à votre bébé (jusqu'à 6 mois) de voyager en position allongée. Pour les petits trajets, le siège auto coque de groupe 0 ou 0+ peut s'adapter sur la poussette, c'est parfait pour ne pas réveiller votre bébé en le sortant de la voiture. La base, permettant de fixer la coque ou le siège auto en un seul clip, reste dans la voiture et vous évite ainsi d'avoir à tout réinstaller chaque fois. Si vous choisissez le siège coque dès la naissance, pensez au réducteur d'assise ou au cale-tête. Notez que ce type de siège



auto s'utilise dos à la route, à l'avant ou à l'arrière de la voiture. En utilisation à l'avant, n'oubliez pas de désactiver l'airbag. À l'arrière, pensez à acheter un miroir à fixer sur le siège arrière pour garder un contact visuel constant avec votre bébé. Le siège auto groupe 0+/1 restera, lui, dans la voiture mais il offre l'avantage de s'utiliser jusqu'aux 3-4 ans de l'enfant, dos à la route (groupe 0+) et face à la route (groupe 1). Après le premier anniversaire de bébé, vous pouvez choisir un **siège auto évolutif** destiné aux petits capables de se tenir assis. Dès que votre bébé fait


plus de 9 kilos, vous pouvez utiliser un siège auto **groupe 1** (de 9 à 18 kilos) ou **groupe 1/2/3** (de 9 à 36 kilos). En fonction des modèles, le siège peut s'utiliser avec la ceinture de sécurité ou le système Isofix. Pour plus de confort pendant les longs trajets, privilégiez un siège auto inclinable. Enfin, pour les enfants de plus de 3 ans, vous pouvez choisir parmi les sièges auto de **groupe 2/3** (de 15 à 36 kilos). Préférez un siège équipé d'un dossier pour plus de maintien et de confort. Enfin, quel que soit le siège, sauf les coques, les protections latérales Safe Side offrent plus de sécurité.

GROUPE 1



Siège auto
De 9 à 18 kg (1 à 4 ans)

GROUPE 1/2/3




Siège auto évolutif
De 9 à 36 kg (1 à 11 ans)

GROUPE 2/3



Siège auto évolutif
De 15 à 36 kg (4 à 11 ans)

GROUPE 3



Siège réhausseur



CHICCO

Poussette combinée
Trio Pack Urban Plus -
Plusieurs coloris



TOP AVIS
CLIENT



BEBE CONFORT

Poussette combinée
Trio Pack Zelia -
Plusieurs coloris



CHOISISSEZ BIEN VOTRE POUSSETTE

Équipement indispensable des tout-petits dès la naissance, les poussettes sont de plus en plus performantes et évolutives. Plusieurs critères peuvent guider votre choix : l'âge de votre bébé, les fonctionnalités souhaitées, le confort, votre mode de vie, le facteur innovation, le design et le prix ! Que vous optiez pour une poussette combinée 2- ou 3-en-1, canne, citadine, tout-terrain, multiple, 3 ou 4 roues, l'important c'est qu'elle soit faite pour vous et votre bébé ! Sans oublier le point essentiel, la sécurité. Vérifiez la présence

des mentions « NF S 54001 » (norme française), « EN 1888 » (norme européenne). Ensuite, privilégiez le côté pratique plutôt que l'esthétique. Protégez votre bout de chou du soleil avec une ombrelle, contre le vent et le froid grâce à une chancelière et de la pluie avec un habillage de pluie.

Les types de poussette

- La poussette combinée 2- ou 3-en-1 se veut ultra-polyvalente. Utilisable dès la naissance jusqu'aux 3 ans de l'enfant, elle propose une nacelle souple ou sécurité auto, un bloc poussette et un siège auto (groupe 0+). Elle est, certes,

plus chère à l'achat, mais elle servira longtemps ! La nacelle est idéale pour le nouveau-né de 0 à 6 mois car elle favorise le sommeil grâce à sa position allongée. Vous pouvez aussi utiliser la coque qui passe facilement de la voiture à la poussette. Mais cette position reste moins bonne que la position allongée pour les longues balades, notamment durant ses premiers mois. La poussette classique est utilisable dès la naissance si le hamac s'allonge entièrement.

- La poussette canne peut être utilisée en deuxième poussette à partir de 6-9 mois. Privilégiez un modèle multi-positions. La



plupart des poussettes cannes se replient d'une main et sont pratiques pour les parents qui prennent les transports en commun ou qui voyagent beaucoup. Si vous voyagez en avion, il existe des poussettes homologuées assez compactes pour pouvoir être acceptées en cabine.

- **La poussette citadine** est idéale si vous passez beaucoup de temps en ville. Elle est à la fois maniable, légère, compacte, facile à plier et à déplier.

- **La poussette tout terrain**, à la fois robuste et confortable, est parfaite si vous êtes baroudeur. Elle bénéficie d'une grande stabilité et existe en 3 ou 4 roues.

- **Les poussettes multiplaces** sont recommandées si vous avez deux enfants d'âge rapproché. Vous pourrez choisir entre un modèle en ligne ou côte à côte. Il existe aussi des poussettes doubles spéciales pour les jumeaux, et d'autres pour les triplés et les quadruplés.

DES ACCESSOIRES UTILES !

Pour que les voyages de bébé en voiture soient facilités, il existe de nombreux accessoires. Vous pourrez par exemple emporter un chauffe-biberon qui se branche sur l'allume-cigare et fixer des pare-soleils. Pour la poussette de bébé, pensez à investir dans une ombrelle, une moustiquaire, une housse éponge ou un matelas rafraîchissant ! Si votre aîné est âgé de 3 à 5 ans, optez pour une planche (ou marche) à roulettes que vous fixerez sur votre poussette.



HAUCK
Poussette combinée
Trio Shopper -
Plusieurs coloris



TIGEX
Habillage
pluie
universel



HAUCK
Poussette 3 roues
Citi Neo II -
Plusieurs coloris



BADABULLE
Ombrelle -
Plusieurs coloris



BABYSUN
Marche pour
poussette

LA SÉLECTION Cdiscount

BABYMOOV
Sac à langer
Baby Chic -
Plusieurs
coloris



MANDUCA
Écharpe de
portage Sling -
Plusieurs coloris



DOONA
Siège auto 2-en-1
transformable en
poussette Groupe 0+

TOP AVIS
CLIENT



TOP AVIS
CLIENT



BABYBJORN
Porte-Bébé
We Cotton -
Plusieurs
coloris



PRODUIT
COUP DE COEUR



NANIA
Réhausseur
Topo Comfort
Groupe 2/3 -
Plusieurs coloris



SAFETY 1ST
Lit parapluie
Soft Dreams -
Plusieurs coloris

TOP AVIS
CLIENT



CHICCO
Poussette canne
London Up avec arceau -
Plusieurs coloris



REDCASTLE
Poussette double
Evolutwin -
Plusieurs coloris





L'UNIVERS DE BÉBÉ

COMME TOUS LES PARENTS, VOUS AVEZ ENVIE QUE VOTRE PETIT TRÉSOR DORME DANS UNE CHAMBRE AGRÉABLE, FONCTIONNELLE ET ACCUEILLANTE. C'EST FACILE, SUIVEZ LE GUIDE !

Pour que votre bébé se sente bien dans sa chambre, préparez-lui une ambiance chaleureuse, un cocon qui lui ressemble et où il pourra rêver, jouer, explorer et se sentir en sécurité. Il existe de très beaux meubles pour tous les budgets, du linge de lit aux couleurs reposantes et des éléments de déco sympas !

LAISSEZ LIBRE COURS À VOTRE CRÉATIVITÉ

Pour réussir un joli décor, valorisez les petits détails. Les tout-petits sont attirés par les contrastes : illuminez par exemple la pièce avec des petites touches de couleurs vives. Il existe de nombreux éléments de décoration comme des cadres, des tableaux, des stickers, des toises, des gravures, des ciels de lit, des tapis, qui égayent facilement une chambre de

bébé. Ajoutez un joli mobile, une veilleuse, des luminaires, une boîte à musique, ça aussi ils adorent ! Vous pouvez également poser au mur un grand miroir, votre bébé pourra s'y voir en entier et prendre ainsi conscience de son corps. Et pour votre confort et celui de votre enfant quand il sera plus grand, il existe des fauteuils autant beaux qu'agréables !

LES INDISPENSABLES

Pour que votre bébé passe des nuits paisibles, la pièce maîtresse, c'est le lit. Il doit être adapté à son âge, confortable et posséder un bon matelas. Vous pouvez opter pour un berceau ou un couffin les premiers mois, puis un lit premier âge à barreaux (fixes, amovibles ou avec un côté coulissant) jusqu'aux 2 ans environ, puis un lit junior. Autre

meuble pratique à prévoir, une armoire pour ranger ses vêtements. Vous pourrez y glisser des petits cintres rigolos en forme d'animaux ! La commode, quant à elle, pourra vous servir pour le change de bébé si vous l'équipez d'un plan à langer. Pour parfaire le rangement, vous pouvez aussi prévoir de petites étagères, un portemanteau, un coffre à jouets, des sacs de rangement déco ou plusieurs grandes boîtes en plastique à roulettes faciles à glisser sous le lit.

CHOISISSEZ BIEN LE LIT DE VOTRE BÉBÉ

Cododo, couffin, berceau et lit, quelle que soit l'option choisie, la sécurité et le confort doivent être les éléments les plus importants lors de votre achat. Si les premiers mois vous avez envie de pratiquer le cododo, il existe des berceaux



transportables et adaptés qui peuvent s'incliner, se balancer ou se fixer à votre lit. C'est très pratique quand votre nourrisson se réveille plusieurs fois par nuit. Avec bébé à vos côtés, vous n'avez plus besoin de vous lever pour aller le chercher et vous pouvez vous rendormir plus rapidement. Autre avantage du cododo, l'enfant a besoin d'être serein pour s'endormir et ce sont ses parents qui le rassurent le plus. Il le sera également dans un berceau à la maison et dans un couffin lors de sorties. Pour bien les choisir, vérifiez qu'ils répondent aux normes européennes en vigueur (NF EN 1130). Le berceau offre l'avantage de bercer et d'apaiser bébé. Léger, le couffin est, quant à lui, facilement transportable, mais ne pouvant pas se fixer, il n'est pas adaptable à la voiture. Enfin, achat incontournable, le lit à barreaux ! La plupart de ces lits offrent un sommier ajustable en hauteur qui s'adapte à

HABILLER BÉBÉ

Lors de l'achat des vêtements, il est conseillé d'anticiper la taille que fera votre bébé à chaque saison. Pendant les premiers mois, vous pouvez privilégier les bodies et vêtements qui s'ouvrent avec des pressions sur le devant, dans le dos et à l'entrejambe. En fonction des saisons, il existe de beaux vêtements à la fois confortables, pratiques à mettre et à retirer et faciles d'entretien. Côté indispensables, nous vous conseillons d'avoir pour chaque âge, quelques bodies, brassières, chaussettes, bonnets et pyjamas. Vous pourrez ensuite vous faire plaisir en fonction des saisons en achetant des robes, pantalons, salopettes, ... Pour dormir, votre bébé appréciera le confort d'une gigoteuse qui pourra se marier à merveille avec le drap housse du matelas.



SUCRE D'ORGE

la croissance de bébé (2 ou 3 niveaux), certains intègrent des roulettes pivotantes, d'autres sont de véritables meubles gain de place. Les lits combinés intègrent en effet une table à langer, de multiples rangements - tiroirs et étagères et des accessoires comme des tringles réglables. En plus du lit, le choix du matelas est lui aussi à prendre en considération car il aura une influence sur la qualité du sommeil de bébé. Vous pourrez choisir parmi différentes tailles, matières et densités. À vous de choisir celui qui vous convient ! Côté déco, amusez-vous avec les couleurs et osez craquer pour un drap de lit assorti à sa gigoteuse. Et pour des nuits encore plus douces, vous pouvez apaiser bébé avec une sucette anatomique ou physiologique, en silicone ou en caoutchouc, nouveau-né ou plus âgé. Il existe deux formes de tétérilles pour les sucettes : la tétérille anatomique s'adapte à la mâchoire de l'enfant et la tétérille physiologique, conçue pour ressembler au mamelon, est, elle, asymétrique.



ADEN ET ANAIS Minnie Musy Langes Mousseline



BÉBÉ DORT ET S'HABILLE

LA SÉLECTION Cdiscount



BABYCALIN
2 draps housse bébé
blanc et gris - Jersey -
130 gr/m²

LILOU MIAKA
Matelas bébé Tendresse -
Dim. 60 x 120 cm ou
70 x 140 cm, 18 kg/m³



BABYPRICE
Lit bébé
évolutif
Smile



DOMIVA
Portemanteau

TRESOR
Coffre
à jouets



NAF NAF
3 cintres
Housse animaux



NAF NAF
Stickers
Jungle animals

TOP AVIS
CLIENT



BABYCALIN
Gigoteuse
2^{ème} âge
6-36 mois
Circus



TOMMEE TIPPEE
Sucettes 0-6 mois
et 6-18 mois



DOMIVA
Tour de lit
et gigoteuse
Flocon l'Ourson



PRODUIT
COUP DE COEUR



CLOVER
Commode à langer 3 tiroirs
et lit à barreaux 60 x 120 cm



Chez Cdiscount, vous êtes sûr de retrouver :



et pleins d'autres encore ...



UN JEU D'ENFANT



À PEINE NÉ, VOTRE BÉBÉ EST UN EXPLORATEUR AVIDE DE GRANDIR, CURIEUX DE DÉCOUVRIR DES SENSATIONS, DES ACTIVITÉS ET DES EXPÉRIENCES NOUVELLES. RASSURÉ PAR VOTRE AMOUR ET VOS CÂLINS, IL VA LUI-MÊME CHERCHER À COMMUNIQUER, BOUGER, SAISIR ET MANIPULER, S'ASSEOIR PUIS MARCHER... VOTRE MISSION EST D'ACCOMPAGNER SES PROGRÈS AU FIL DES JOURS, DE LUI APPORTER UN MAXIMUM DE LIBERTÉ, DE CONFIANCE, D'ATTENTION ET BIEN SÛR DES OBJETS ET DES STIMULATIONS QUI LUI PLAISENT ET L'AMUSENT.

DOUÉ DÈS SA NAISSANCE

Même s'il est encore tout petit, il est possible de jouer avec bébé. Il est conseillé de commencer en douceur par des jeux simples. Vous pouvez choisir une petite peluche, un hochet ou un anneau de dentition qui lui servira ensuite pour soulager ses gencives. Votre tout-petit appréciera ces moments de tendresse et de jeux. Rien de mieux pour favoriser l'épanouissement de votre bébé que de lui parler. Même s'il ne vous répond pas, il a d'emblée envie de communiquer et d'entrer en relation avec vous. Un large sourire de votre part lui donnera envie de vous imiter et fera de lui le plus gai des bébés. Pour stimuler ses sens, n'hésitez pas à lui chanter des berceuses. Autre astuce : installez un mobile au-dessus de son lit pour des moments d'éveil. C'est également l'âge de lui proposer

son premier doudou. N'hésitez pas également à installer votre bébé sur un tapis d'éveil ou dans un transat, un indispensable durant les 6 ou 7 premiers mois de sa vie, quand il ne tient pas encore assis. Si vous voyagez beaucoup, choisissez-en un à la fois confortable, léger et facilement transportable. Pour la détente et l'amusement de votre bébé, il existe des transats réglables en hauteur, d'autres avec un balancement amusant et naturel... Pour bercer votre enfant sans l'avoir dans les bras, vous pouvez aussi craquer pour une balancelle. Certaines proposent des mélodies pré-enregistrées pour que bébé se balance en musique !

QUELS JOUETS À PARTIR DE 2 MOIS ?

Des objets ludiques et colorés, des balles en mousse et des cubes peuvent favoriser son éveil, stimuler son intelligence

et lui permettre de ne pas s'ennuyer. À 2 mois, votre bébé adore la musique. Vous pouvez lui chanter des chansons et lui faire écouter des comptines. Vous pouvez également actionner un jouet sonore devant lui, il le suivra du regard. S'il réagit avec plaisir à un son, une intonation de votre voix, une mélodie, une peluche, un tissu, n'hésitez pas à lui faire réécouter ou à lui redonner l'objet concerné. Une idée pour instaurer progressivement le rituel du coucher : la boîte à musique aux douces mélodies.

À PARTIR DE 4 MOIS

Votre bébé s'amuse tout particulièrement avec les jouets que l'on peut taper, toucher, observer, écouter et saisir, qu'il découvre sur son premier tapis d'activités : animaux en tissu, en mousse ou en caoutchouc, livres en tissu faisant un agréable son de grelot, des

mobiles et jouets musicaux. Favorisez les jouets en plastique ou en tissu estampillés « CE ». Il vous sera vite facile de repérer ses jouets préférés car lorsque vous lui proposerez un jouet qu'il appréciera moins, il détournera sa petite tête. Vous pouvez lui raconter des histoires en utilisant des marionnettes ou en lui proposant des livres avec différentes textures, des couleurs vives et contrastées, des surbrillances.

À PARTIR DE 6 MOIS

Votre bébé apprécie l'interaction avec vous. Il s'amuse à lâcher les objets que vous lui tendez. En réalité, il apprend peu à peu le principe de cause à effet. À partir de 6 mois, bébé commence à attraper et tenir les objets dans sa petite main. Il aime beaucoup les peluches, les jouets sonores comme les tableaux d'éveil, les jouets de sol, les gros cubes ou objets de construction en bois ou en plastique qui permettent la manipulation et développent l'adresse.

À PARTIR DE 8 MOIS

Si vous voulez lui donner un petit coup de pouce pour l'apprentissage de la marche, vous pouvez opter pour un trotteur ! Plus un enfant est libre de bouger et de prendre des initiatives et plus il est heureux !

À PARTIR DE 12 MOIS

Ça y est bébé a soufflé sa première bougie ! Plus autonome, vous pouvez lui offrir des petits cubes à empiler, un cheval à bascule ou une voiture en bois à tirer. Regardez-le s'éveiller et profitez de ces moments de jeu avec lui.

LA SÉLECTION Cdiscount

SOPHIE LA GIRAFE
Coffret jouets d'éveil



FISHER-PRICE
Trotteur Jumperoo Jungle

TOP AVIS
CLIENT



PRODUIT
COUP DE COEUR



INGENUITY
Transat vibrant Morrison



INGENUITY
Balancelle
Comfort 2 Go
Portable Swing
Jungle
Journey™

PRODUIT
COUP DE COEUR

VTECH BABY
Jardin enchanté
des p'tits copains



VTECH BABY
Lumi mobile
compte-moutons -
Plusieurs coloris



L'ALIMENTATION DES TOUT-PETITS !

TOUS LES PARENTS SOUHAITENT DONNER LA MEILLEURE ALIMENTATION POSSIBLE À LEUR TOUT-PETIT. ALLAITEMENT, LAIT INFANTILE PUIS DIVERSIFICATION ALIMENTAIRE, ... VOICI LES CLÉS POUR MENER À BIEN VOTRE MISSION. ET POUR QUE MANGER SOIT AUSSI UN PLAISIR, IL EST IMPORTANT DE BIEN S'ÉQUIPER : BIBERONS, STÉRILISATEURS, ROBOTS DE CUISINE, CHAISES HAUTES, BAVOIRS ET VAISSELLE, ... LESQUELS CHOISIR ?

L'ALIMENTATION DE BÉBÉ

1^{er} âge (0-6 mois)

Jusqu'à 4 mois révolus et idéalement 6 mois, l'alimentation de votre bébé est exclusivement lactée. Si naturellement l'allaitement au sein constitue le type d'alimentation adaptée aux nourrissons, les laits infantiles sont aussi une très bonne alternative. Les laits en poudre se déclinent sous différentes formes et peuvent traiter les maux digestifs fréquents du nourrisson. Pour nourrir votre bébé, il existe de nombreux biberons et tétines différents. Quel que soit votre choix : biberon en verre (isotherme, résistant à la stérilisation et aux rayures) ou en plastique (léger, incassable) ; de

petite, moyenne ou grande contenance en fonction de la quantité de lait bu par bébé ; tétine à embout plat (pour éviter la déformation de la mâchoire), anatomique (pour une succion proche de celle au sein), à débit unique ou variable (pour s'adapter à la vitesse de tétée du bébé et lui éviter des risques de colique), en silicone flexible (pour plus de confort), avec système anti-fuite, ... vous répondrez aux besoins de bébé. En fonction de l'âge de votre bébé et de ses capacités, votre choix se fera tout naturellement ! Notez que les biberons et tétines sont compatibles avec la majorité des chauffe-biberons et stérilisateur. Léger et facilement transportable, le chauffe-biberon est parfait

pour mettre en quelques minutes le biberon de votre bébé à la bonne température. Et avec un stérilisateur, vous n'aurez aucun doute sur la propreté du biberon donné à bébé.

2^{ème} âge (6-12 mois)

Entre 4 et 6 mois vient l'étape de la diversification alimentaire. Vous allez commencer, petit à petit, à donner des légumes, des fruits et des protéines à votre bébé. À cette étape de sa vie, vous aurez envie de lui faire découvrir plein de nouvelles saveurs. Pour cela, pensez aux grignoteurs très rigolos et très sécurisants ! Il suffit de mettre l'aliment souhaité dans la tétine du grignoteur que bébé pourra mâchouiller en toute sécurité.



HAUCK
Chaise haute bébé
évolutive Bêta Plus -
Plusieurs coloris



BABYTOP
Réhausseur
de table -
Plusieurs
coloris



BEABA
Robot cuisine bébé
4 en 1 Babycook Plus -
Plusieurs coloris

3^{ème} âge (plus de 12 mois)

Après son premier anniversaire, vous pourrez continuer à éveiller les sens de votre enfant en lui donnant des céréales, de la viande ou du poisson et un lait de croissance ou lait 3^{ème} âge, des produits bons pour sa croissance.

QUELS ÉQUIPEMENTS CHOISIR ?

L'indispensable robot

Pour faire de bonnes petites purées maison, le robot de cuisine bébé est un accessoire indispensable. Il vous permettra de préparer facilement des purées et des compotes, de varier les saveurs et les consistances et ainsi égayer les papilles de votre tout-petit. Vous pourrez facilement choisir, grâce à des programmes automatiques, entre le velouté, le crémeux, le croquant ou les petits morceaux. En plus de cuire à la vapeur pour conserver les nutriments et les vitamines, vous pourrez mixer, réchauffer et décongeler les petits pots. N'hésitez pas à conserver vos purées maison dans des pots en silicone de plus ou moins grande capacité.

L'incontournable chaise haute

Pour les repas, votre bébé appréciera d'être installé dans une chaise haute à vos côtés aux heures de repas. Si certaines chaises sont homologuées naissance avec fonction transat, la plupart sont utilisables lorsque bébé est capable de tenir assis. Chaise en bois, en acier ou en plastique, compacte, pliable, nomade ou évolutive, design ou classique, laquelle est faite pour vous ? Lors de votre choix, la sécurité étant primordiale, privilégiez une chaise haute équipée d'un harnais (sinon d'une ceinture avec une sangle d'entrejambe) permettant de retenir correctement votre enfant sur la chaise et éviter qu'il ne glisse ou ne tombe. Choisissez le modèle en fonction de vos goûts et de votre décoration intérieure car la chaise haute va trôner quelques années dans votre cuisine ou votre salle à manger. Il existe des modèles plus ou moins épurés, en bois (robuste) ou en plastique (facilement lavable). Quel que soit le modèle, vous pouvez ajouter des réducteurs d'assise ou


des coussins pour que bébé soit vraiment à l'aise. Après la sécurité et le confort, vous pouvez privilégier la compacité si vous avez peu d'espace et opter pour un modèle nomade si vous voyagez beaucoup. Pour les déplacements, si vous ne voulez pas vous encombrer de votre chaise haute, les sièges de table pouvant se fixer directement à une table ou une chaise sont très pratiques.

La vaisselle

Pour les repas de bébé, nous vous conseillons de lui choisir une vaisselle adaptée à son âge, de la vaisselle dépourvue de bisphénol A et incassable ! Les couverts aussi peuvent être choisis en tenant compte de l'âge de bébé. Les petites cuillères creuses en silicone sont parfaites pour le début de la diversification et les cuillères faciles à tenir sont parfaites quand bébé est plus grand. Puis vous pouvez choisir une cuillère à bout large. Autre accessoire indispensable : le bavoir ! En tissu éponge, en coton ou en plastique, de forme classique ou récupérateur, ils protégeront ses vêtements.



BÉBÉ MANGE



BEABA
Multi portions en
silicone 6 x 90 ml

BEABA
Chaise haute
bébé up & down -
Plusieurs coloris



DODIE
Coffret Naissance
Sensation



TOP AVIS
CLIENT



GALLIA
Calisma
croissance lait en
poudre 3^{ème} âge



BADABULLE
New Maxi
portions x 5



MINNIE
Coffret repas
3 pièces



BEABA
Bib'expresso
préparateur
de biberon
instantané

PHILIPS AVENT

Kit nouveau-né mixte :
4 biberons + sucette + goupillon



NAF NAF
Chaise haute bois
2 positions -
Plusieurs coloris



LA SÉLECTION Cdiscount



WINNIE
Lot de 3 biberons
de 300 ml

TOP AVIS
CLIENT



BABYMOOV
Robot de cuisine pour
bébé nutribaby -
Plusieurs coloris



WINNIE
7 bavoirs
naissance
à lacets
22 x 27 cm



WINNIE
Réhausseur
nomade



NESTLÉ
Nidal lait de
croissance
en poudre
3^{ème} âge

CHICCO
Polly Magic
Relax Dove Grey

TOP AVIS
CLIENT



NUK
Chauffe-biberon
pour voiture et
maison





LES JOIES DU BAIN !

LE BAIN ET LA TOILETTE SONT DES MOMENTS DE DOUCEUR, DE PARTAGE ET DE PLAISIR, POUR VOUS ET VOTRE BÉBÉ. VOICI NOS CONSEILS POUR GARANTIR SA SÉCURITÉ ET SON BIEN-ÊTRE EN TOUTE SÉRÉNITÉ, AVANT, PENDANT ET APRÈS LA TOILETTE.

LE BAIN

Pour donner le bain à votre bébé, choisissez de préférence un moment où il est bien éveillé pour qu'il puisse jouer, éclabousser, se distraire. En fonction de l'âge de bébé, une manière de donner le bain sera à privilégier. Dès la naissance de votre tout-petit, vous pouvez utiliser une petite baignoire en plastique à poser au fond de votre baignoire ou de votre douche. Il en existe plusieurs types : des pliables qui prennent très peu de place à ranger, et des plus classiques que l'on peut surélever grâce à un support adéquat. Ainsi, vous n'aurez pas à vous pencher et vous éviterez de vous faire mal au dos. Dès que bébé se tient bien assis, vous pouvez le placer directement

dans votre baignoire pour qu'il puisse encore plus profiter des sensations de l'eau ! Pour éviter que bébé ne glisse, vous pouvez équiper votre baignoire d'un tapis antidérapant, utiliser un anneau de bain ou un transat en toile ou en plastique. Si vous souhaitez économiser de l'eau, il existe des séparateurs de baignoire qui permettent de n'utiliser que la moitié du bac. Pour vérifier que l'eau du bain est à la température idéale, il existe des thermomètres précis et très jolis ! Pour laver bébé, adoptez un gel lavant spécifique pour sa peau fragile. Une fois le bain terminé, enveloppez bébé dans une serviette ou une cape de bain propre et sèche préalablement posée sur la

table à langer. Objet 2-en-1, la table à langer est un meuble indispensable qui permet de passer de l'étape du bain à celle du change en un instant.

LE CHANGE

Le change est également un moment d'échange et de tendresse avec son bébé. Nous vous conseillons de mettre à portée de main les produits indispensables : du coton et du liniment ou des lingettes pour le nettoyage du siège, une crème adaptée pour l'hydrater, le protéger, et des couches.

LES COUCHES

Il existe plusieurs types de couches à choisir en fonction des besoins et du poids de bébé : des couches jetables,



GUIDE DES TAILLES

TAILLE 0	1 à 2,5 kg	Convient aux bébés prématurés.
TAILLE 1	2 à 5 kg	Convient aux nouveau-nés jusqu'à 2/3 mois.
TAILLE 2	3 à 6 kg	Convient aux nouveau-nés jusqu'à 3/4 mois.
TAILLE 3	4 à 9 kg	Convient aux bébés de 3 à 10 mois.
TAILLE 4	7 à 18 kg	Convient aux bébés de 6 mois à 3 ans.
TAILLE 4+	9 à 20 kg	Convient aux bébés de plus de 10 mois.
TAILLE 5	11 à 25 kg	Convient aux bébés de plus de 18 mois.
TAILLE 6/7	> 17 kg	Convient aux bébés de 16 kg et plus.

TOMMEE TИPEE

Sangenic Tec
starter pack avec
1 poubelle à couches
+ 6 Recharges



DODIE
Crème
hydratante
3 en 1



DODIE

Lingettes bébé
nettoyantes dermo apaisantes
douceur 3 en 1

TOP AVIS
CLIENT



PAMPERS
New Baby
Taille 1
(de 2 à 5 Kg)
44 couches



TOP AVIS
CLIENT



lavables, bio ou encore des couches culottes en taille de 0 à 7. Nous vous conseillons de mettre une poubelle à couches près de la table à langer qui grâce à un système spécifique, emprisonne chaque couche évitant ainsi les odeurs.

LA PROPRETÉ

Petit à petit, votre enfant va faire l'apprentissage de la propreté. Pour l'accompagner, procédez par étape pour que votre enfant se sente à l'aise. Commencez par le placer sur un pot, dès qu'il sera en confiance, vous pouvez installer un réducteur sur vos toilettes.

LES SOINS

Vous pouvez profiter du bain

ou du change pour masser votre bébé avec une huile, un baume ou un lait corporel hydratant. Pour bébé, le contact peau à peau est bénéfique et rassurant. Si vous ne donnez pas le bain tous les jours, il existe aussi des eaux nettoyantes apaisantes que vous pouvez appliquer sur le visage avec un coton. Pour les soins quotidiens du nettoyage du nez, des oreilles et des yeux, vous pouvez utiliser du sérum physiologique et des compresses. Pour le moucher, vous pouvez vous aider d'un mouche-bébé. Il en existe différents modèles, manuels ou électriques, et bébé vous fera rapidement savoir ce qu'il préfère !

L'AVIS DU COACH

« La toilette, le bain, le change peuvent devenir des moments privilégiés d'éveil si votre bout de chou y participe activement. Quand vous le changez, vous pouvez lui dire ce que vous faites pour le faire participer : « j'enlève ta couche, je soulève tes jambes, je mets la crème... » Quand vous le baignez : « je savonne ton dos, je lave tes bras, tes mains, j'essuie ton visage... ». Ce temps d'échange et de détente est l'occasion de profiter de votre bébé. La température de l'eau du bain doit être à 37°C maximum, vous pouvez utiliser un thermomètre et mélanger l'eau avec votre main pour qu'elle soit homogène. Il est conseillé de ne pas trop remplir la baignoire, 8 à 12 cm d'eau suffisent. Il existe des petits kits trousse de toilette utiles et complets contenant thermomètre, coupe-ongles, mouche-bébé, une brosse, ... »

PRODUIT
COUP DE CŒUR

BABYMOOV
Trousse de soin
complète





BÉBÉ FAIT SA TOILETTE

LA SÉLECTION Cdiscount



PHILIPS AVENT
Thermomètre numérique pour le bain et la chambre - Plusieurs coloris



TIGEX
Baignoire Anatomy évolutive - Plusieurs coloris



NOSIBOO
Pro Aspirateur Nasal - Mouche bébé électrique

THERMOBABY
Aquababy anneau de bain - Plusieurs coloris



THERMOBABY
Réducteur de WC Kiddyloo - Plusieurs coloris



BABYCALIN
Matelas à langer Luxe



BREVI
Table à langer transformable en baignoire - Plusieurs coloris



BIOLANE
Produits Biolane pour la toilette de bébé



PRODUIT
COUP DE COEUR



ALLAITER AVEC SÉRÉNITÉ

RIEN N'EST PLUS ÉMOUVANT QU'UN BÉBÉ REPU ET BIENHEUREUX QUI S'ENDORT PAISIBLEMENT APRÈS SA TÉTÉE. POUR BIEN RÉUSSIR L'ALLAITEMENT, VOICI NOS CONSEILS.

L'allaitement est un moment de complicité avec son bébé, il est important d'être installé confortablement. Le coussin de maternité aussi appelé coussin d'allaitement sera votre meilleur allié. Il peut être utilisé par la maman avant l'arrivée de bébé pour lui assurer un bon maintien et une position confortable. Vous pouvez également utiliser une ceinture de sommeil qui suivra plus facilement chacun de ses mouvements. Grâce au coussin, vous vous assurez une bonne position pour vous comme pour le bébé lors de l'allaitement naturel ou pendant la donnée du biberon. Si vous donnez le sein, il est conseillé d'allaiter votre bébé à sa demande dès les premiers signes de faim. Pour plus de confort, vous pouvez appliquer après la tétée, de la crème de lanoline qui calmera et protégera votre peau. N'hésitez pas plus à avoir recours à des accessoires comme des coussinets d'allaitement permettant de rester au sec ou des bouts de seins en silicone qui facilitent la succion. Si vous sentez que vos seins sont tendus parce que vous avez trop de lait, vous pouvez tirer votre lait à l'aide d'un tire-lait manuel ou électrique, il atténuera votre inconfort. Ce lait peut être conservé pour nourrir votre bébé.

BABYMOOV
Coussin d'allaitement - Plusieurs coloris



DREAM BELT
Ceinture de sommeil universelle - Plusieurs coloris



TOP AVIS CLIENT



TOP AVIS CLIENT



PRODUIT COUP DE CŒUR



LANSINOH
Crème de soins 100% lanoline



TOMMEE TIPPEE
Tire-Lait électrique avec ses accessoires

TOMMEE TIPPEE
Kit d'allaitement et stérilisateur



PHILIPS AVENT
Natural Tire-Lait Manuel SCF330/20

LANSINOH
Coussinets d'allaitement jetables





UNE VIE SÉREINE...



POUR ASSURER LA SÉCURITÉ DE BÉBÉ LORS DE SON ARRIVÉE À LA MAISON, DE NOMBREUX OBJETS EXISTENT. CES ÉQUIPEMENTS - BABYPHONE, BARRIÈRE DE LIT OU DE SÉCURITÉ, CALE-BÉBÉ, BLOQUE-PORTE OU TIROIR, CACHE-PRISE, ... SONT TOUS CONÇUS POUR ASSURER AU MIEUX LA SÉCURITÉ DE BÉBÉ ET VOUS RASSURER. FOCUS SUR CES PRODUITS.

L'INDISPENSABLE ÉCOUTE-BÉBÉ

Tant pour la sécurité de votre tout petit que pour votre confort, le babyphone est d'une très grande utilité. Quelle que soit l'option choisie, audio classique, vidéo ou capteur de mouvements, le babyphone permet de surveiller à distance le sommeil de votre enfant. Le plus commun, le babyphone audio, capte les bruits dans la chambre de bébé et les transmet via le récepteur mobile que vous pouvez toujours avoir sur vous. Ce type de babyphone peut intégrer différentes fonctionnalités : il peut être capable de surveiller la température de la chambre, projeter de la lumière au plafond, diffuser de la musique ou intégrer une veilleuse. Si vous souhaitez pouvoir surveiller visuellement le sommeil de votre bébé, l'écoute-bébé vidéo intègre en plus d'un microphone,

une caméra vidéo. Ainsi, vous pourrez regarder à distance bébé sur le récepteur. Il existe aussi des modèles de babyphones connectés permettant une surveillance depuis un smartphone ou une tablette.

PROTÉGER BÉBÉ PENDANT LE SOMMEIL

Pour le sommeil, le cale-bébé est utile pour que votre bébé reste bien allongé sur le dos. Pour relever la tête de bébé, éviter ou limiter les régurgitations et améliorer sa respiration pendant son sommeil, vous pouvez ajouter un plan incliné dans son lit. Pour un enfant plus grand qui commence à faire ses nuits dans un grand lit, vous pouvez opter pour une barrière de lit, conçue pour créer un rebord.

LA SÉCURITÉ DOMESTIQUE

Lorsque votre bébé

commencera à se déplacer tout seul, vous pourrez équiper votre maison d'une ou plusieurs barrières de sécurité. Ces dernières permettent de délimiter un espace dans lequel votre bébé sera en toute sécurité. En effet, elles évitent les risques de chute dans les escaliers, de brûlure ou d'accident dans la maison. Certaines barrières, assez discrètes, s'intégreront parfaitement à votre décoration intérieure. Il existe également des barrières dont le système d'attache à pression permet de ne pas avoir à percer les murs et de pouvoir les enlever facilement. Pour éviter que votre bébé ne mette les doigts dans les prises, ne se cogne ou ne se pince les doigts, il existe d'astucieux accessoires : cache-prises, anti-pince doigts, bloque-électroménagers ou coin de meuble. De quoi être serein au quotidien !

LA SÉLECTION Cdiscount



TOP AVIS
CLIENT



CANDIDE
Plan incliné

SAFETY 1st
Barrière de lit enfant
portable



PRODUIT
COUP DE COEUR



MOTOROLA
Babyphone vidéo MBP48

TOP AVIS
CLIENT



HAUCK
Barrière de sécurité
Open'n Stop

TINÉO
Cocon de sommeil

PRODUIT
COUP DE COEUR



BADABULLE
Babyphone Baby Online



SAFETY 1st
Anti-pince doigts



SAFETY 1st
Bloque-électroménager
multifonctions

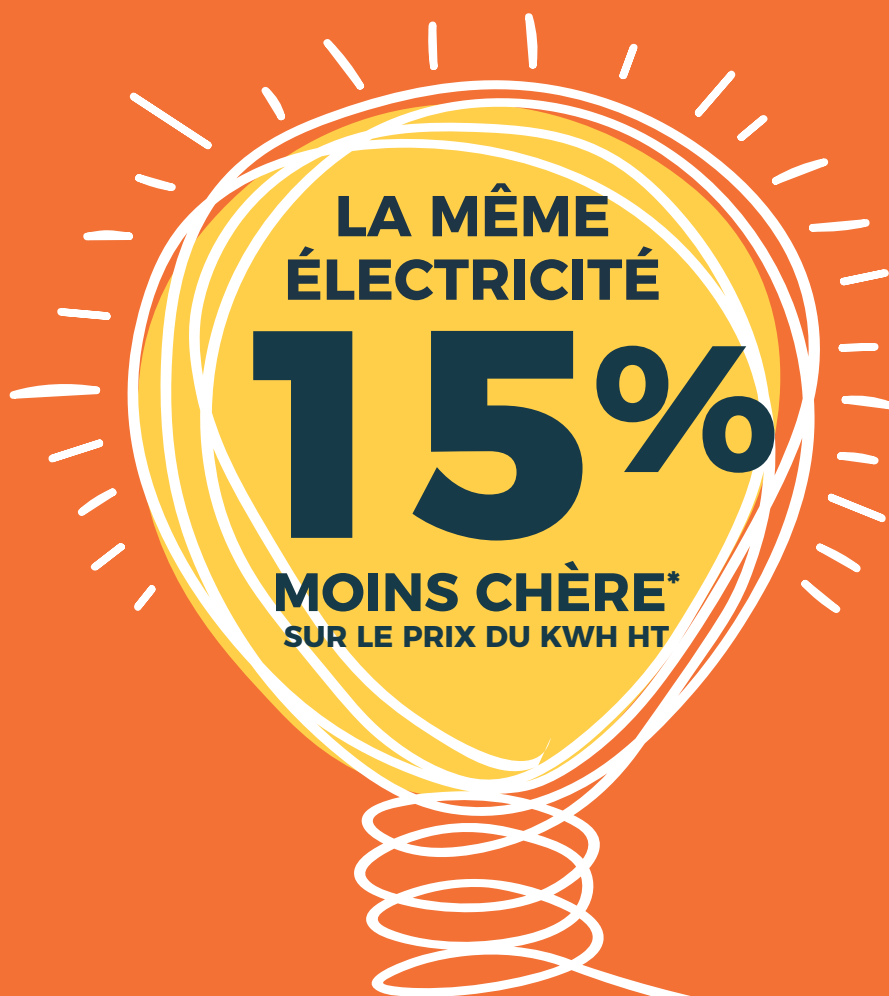


SAFETY 1st
Bloque-placard à
glissière



Cdiscount · Énergie

Êtes-vous au courant ?
On a une offre branchée pour vous !



Branchons-nous !

09 69 39 02 98

Du lundi au samedi, de 8h à 20h (prix d'un appel local)
www.cdiscount.com/cdiscountenergie

L'énergie est notre avenir, économisons-la !

*Pourcentage de réduction sur le prix HT du kWh par rapport au tarif réglementé en vigueur proposé par EDF. Le montant de la facture comprend également les taxes et l'abonnement. Le montant de l'abonnement est au tarif réglementé en vigueur proposé par EDF. Cdiscount Energie est une offre du fournisseur d'énergie Greenyellow Energie. Greenyellow Vente d'Énergie, SASU au capital de 2000000€ - 1 cours Antoine Guichard - 42000 Saint Etienne - RCS 820881720. Distribution Casino France - SAS au capital de 167 886 006,48 euros - 1 cours Antoine Guichard - CS50306 - 42008 Saint Etienne Cedex 2 - 428268023 RCS Saint Etienne. Cdiscount Siège social 120-126 quai de Bacalan 33000 Bordeaux cedex - RCS Bordeaux 424 059 822